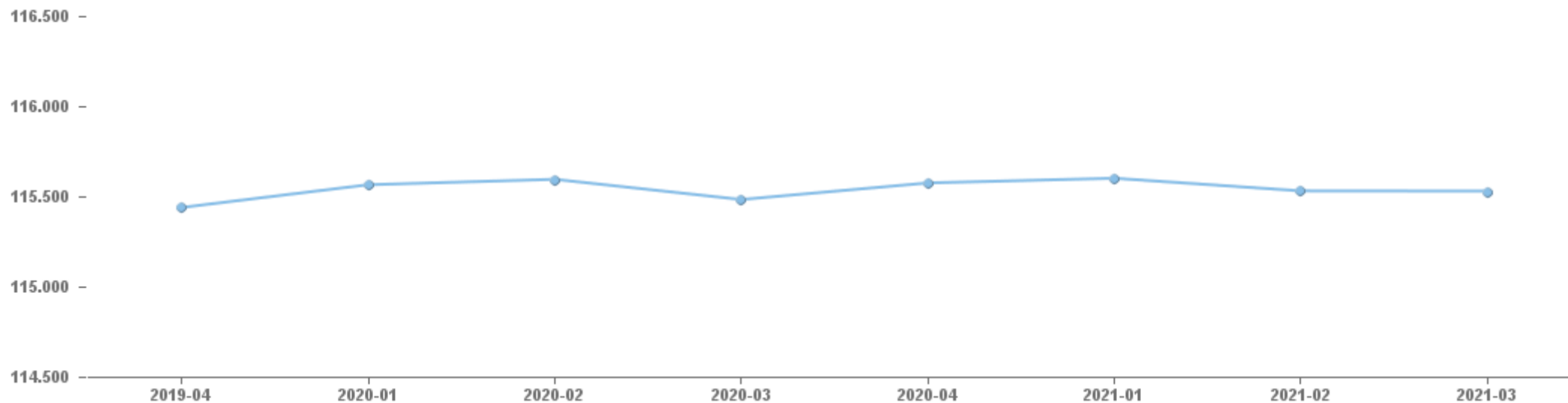


# Befolkningsudvikling

Opdateret pr. 30. september 2021



## Befolkningsudvikling fordelt på kvartaler



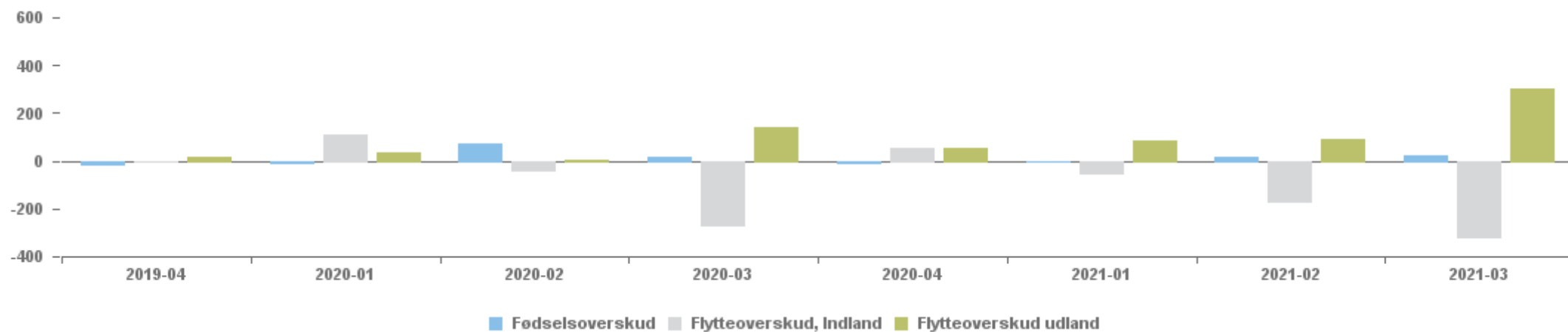
|              | 4. kv.<br>2019 | 1. kv.<br>2020 | 2. kv.<br>2020 | 3. kv.<br>2020 | 4. kv.<br>2020 | 1. kv.<br>2021 | 2. kv.<br>2021 | 3. kv.<br>2021 |
|--------------|----------------|----------------|----------------|----------------|----------------|----------------|----------------|----------------|
| <b>I alt</b> | 115.438        | 115.564        | 115.594        | 115.482        | 115.574        | 115.600        | 115.530        | 115.529        |
| 0-2 år       | 3.592          | 3.596          | 3.648          | 3.624          | 3.632          | 3.625          | 3.606          | 3.612          |
| 18-24 år     | 10.136         | 10.117         | 10.049         | 9.930          | 9.949          | 9.900          | 9.835          | 9.744          |
| 25-39 år     | 20.463         | 20.618         | 20.605         | 20.612         | 20.707         | 20.779         | 20.778         | 20.869         |
| 3-5 år       | 3.635          | 3.628          | 3.639          | 3.681          | 3.685          | 3.708          | 3.720          | 3.690          |
| 40-64 år     | 37.920         | 37.854         | 37.768         | 37.667         | 37.593         | 37.517         | 37.425         | 37.359         |
| 6-17 år      | 15.603         | 15.561         | 15.496         | 15.473         | 15.417         | 15.378         | 15.319         | 15.315         |
| 65-79 år     | 18.565         | 18.603         | 18.741         | 18.818         | 18.878         | 18.900         | 18.985         | 19.025         |
| 80+ år       | 5.524          | 5.587          | 5.648          | 5.677          | 5.713          | 5.793          | 5.862          | 5.915          |

# Bevægelser

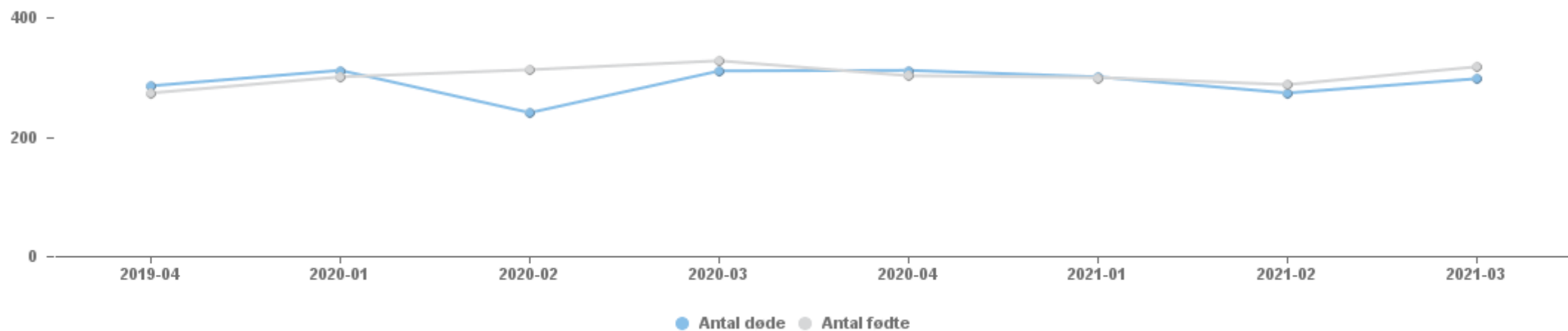


Opdateret pr. 30. september 2021

## Befolkningens bevægelser opgjort pr. kvartal



## Fødselsoverskud opgjort pr. kvartal

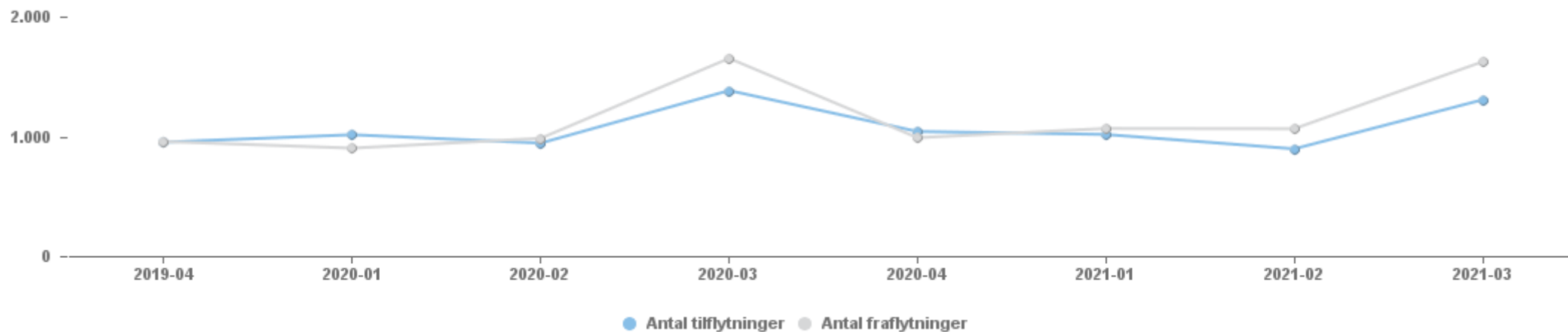


# Bevægelser

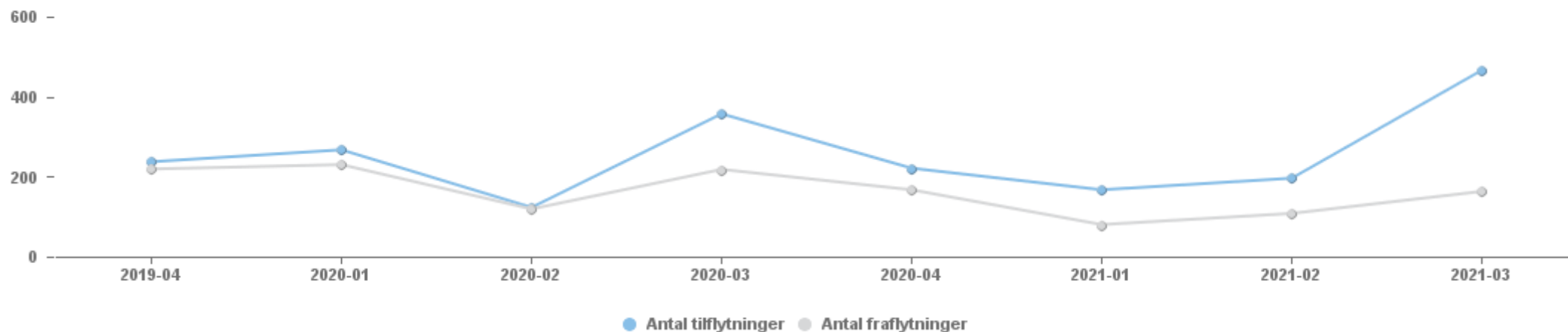


Opdateret pr. 30. september 2021

## Flytteoverskud indland opgjort pr. kvartal



## Flytteoverskud udland opgjort pr. kvartal



# Bevægelser



Opdateret pr. 30. september 2021

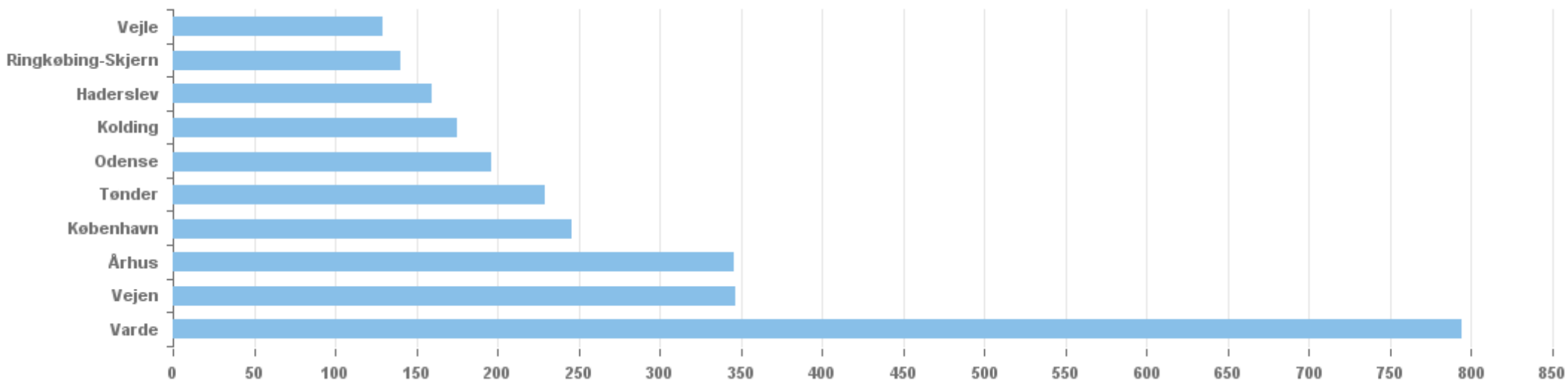
|                            | 4. kvrt.<br>2019 | 1. kvrt.<br>2020 | 2. kvrt.<br>2020 | 3. kvrt.<br>2020 | 4. kvrt.<br>2020 | 1. kvrt.<br>2021 | 2. kvrt.<br>2021 | 3. kvrt.<br>2021 |
|----------------------------|------------------|------------------|------------------|------------------|------------------|------------------|------------------|------------------|
| Antal fødte                | 273              | 300              | 312              | 327              | 302              | 299              | 287              | 317              |
| Antal døde                 | 285              | 311              | 240              | 310              | 311              | 300              | 273              | 297              |
| <b>Fødselsoverskud</b>     | <b>-12</b>       | <b>-11</b>       | <b>72</b>        | <b>17</b>        | <b>-9</b>        | <b>-1</b>        | <b>14</b>        | <b>20</b>        |
| Tilflyttere indland        | 951              | 1.013            | 943              | 1.382            | 1.040            | 1.015            | 895              | 1.305            |
| Fraflyttere                | 956              | 901              | 983              | 1.651            | 988              | 1.065            | 1.063            | 1.623            |
| <b>Flytteoverskud</b>      | <b>-5</b>        | <b>112</b>       | <b>-40</b>       | <b>-269</b>      | <b>52</b>        | <b>-50</b>       | <b>-168</b>      | <b>-318</b>      |
| Indvandrede                | 237              | 267              | 123              | 357              | 221              | 167              | 196              | 466              |
| Udvandrede                 | 219              | 230              | 119              | 218              | 167              | 80               | 108              | 163              |
| <b>Nettoindvandrede</b>    | <b>18</b>        | <b>37</b>        | <b>4</b>         | <b>139</b>       | <b>54</b>        | <b>87</b>        | <b>88</b>        | <b>303</b>       |
| <b>Befolkningstilvækst</b> | <b>1</b>         | <b>138</b>       | <b>36</b>        | <b>-113</b>      | <b>97</b>        | <b>36</b>        | <b>-66</b>       | <b>5</b>         |
| <b>Folketal</b>            | <b>115.438</b>   | <b>115.564</b>   | <b>115.594</b>   | <b>115.482</b>   | <b>115.574</b>   | <b>115.600</b>   | <b>115.530</b>   | <b>115.529</b>   |

# Flyttemønster

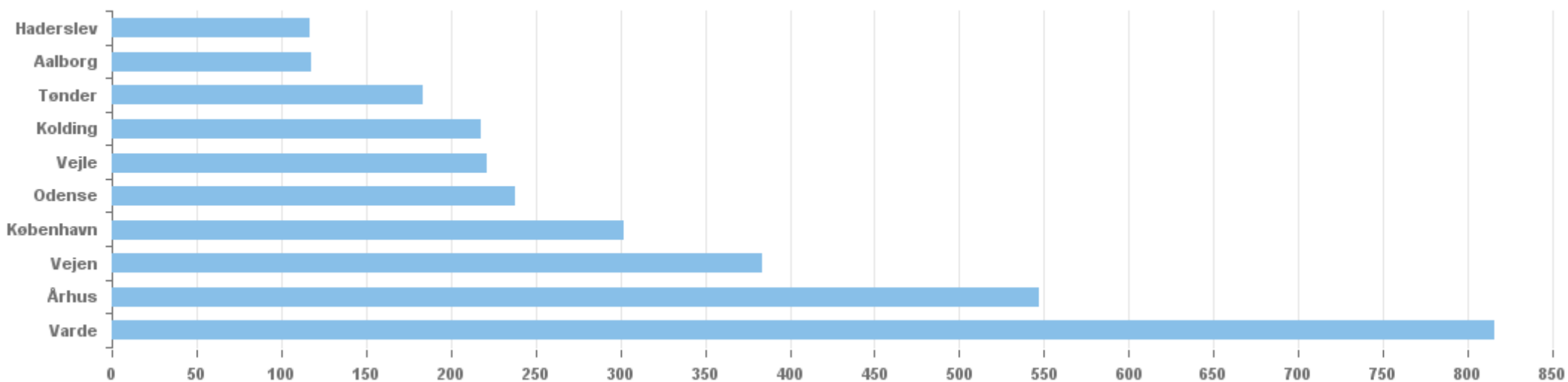
4. kvartal 2020 til 3. kvartal 2021



## Antal tilflyttere indland (Top 10)



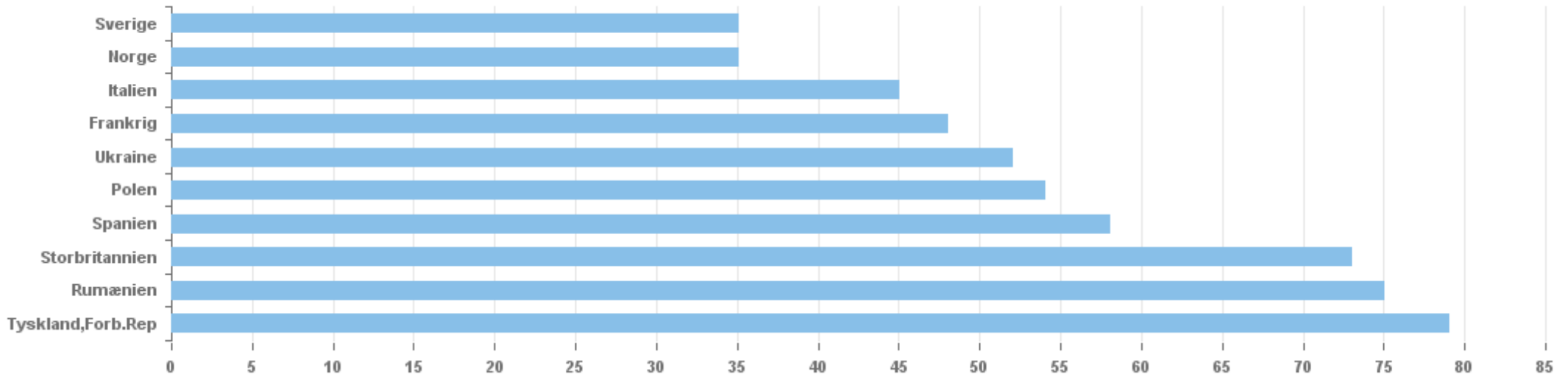
## Antal fraflyttere indland (Top 10)



# Flyttemønster

4. kvartal 2020 til 3. kvartal 2021

## Antal tilflyttere udland (Top 10)



## Antal fraflyttere udland (Top 10)

